




TU CASA HECHA ARTE



MODELO **ESPIRAL**





ADOQUÍN **HOLANÉS**

Para obtener el modelo Espiral se necesitan:

- 📦 25.50 piezas de adoquín rojo.
- 📦 24.50 piezas de adoquín negro.

▶ CARACTERÍSTICAS FÍSICAS

VARIABLE	ESPECIFICACIÓN	UNIDAD	NORMA
Medidas Reales	10X20X6	cm	NMX-C-038-ONNCE-2013
Resistencia	250* y 350*	kg/cm ²	NMX-C-036-ONNCE-2013
Peso	2.5	kg	NMX-C-037-ONNCE-2013
Rendimiento	50	pieza/m ²	N/A
% Absorción	<6	%	NMX-C-037-ONNCE-2013

*La resistencia varía según su aplicación ya sea para tráfico pesado o peatonal NMX-C-314-ONNCE-2014

*350: Alta Resistencia

▶ COLORES



Amarillo



Chocolate
(Sobre pedido)



Café
Claro



Café
Carolina



Gris



Negro



Rojo

MODELO **ALPES**





ADOQUÍN **HOLANDES**

Para obtener el modelo Alpes se necesitan:

- 📦 14.50 piezas de adoquín café carolina.
- 📦 11.50 piezas de adoquín rojo.
- 📦 24 piezas de adoquín gris.

▶ **CARACTERÍSTICAS FÍSICAS**

VARIABLE	ESPECIFICACIÓN	UNIDAD	NORMA
Medidas Reales	10X20X6	cm	NMX-C-038-ONNCE-2013
Resistencia	250* y 350*	kg/cm ²	NMX-C-036-ONNCE-2013
Peso	2.5	kg	NMX-C-037-ONNCE-2013
Rendimiento	50	pieza/m ²	N/A
% Absorción	<6	%	NMX-C-037-ONNCE-2013

*La resistencia varía según su aplicación ya sea para tráfico pesado o peatonal NMX-C-314-ONNCE-2014

*350: Alta Resistencia

▶ **COLORES**



Amarillo



Chocolate
(Sobre pedido)



Café
Claro



Café
Carolina



Gris




Negro



Rojo


MODELO **FLORENCIA**





ADOQUÍN CUADRADO Y ADOQUÍN RECTANGULAR

Para obtener el modelo Florencia se necesitan:

-  5 piezas de adoquín rojo 20x20.
-  10 piezas de adoquín café claro 20x40.

▶ CARACTERÍSTICAS FÍSICAS CUADRADO

VARIABLE	ESPECIFICACIÓN	UNIDAD	NORMA
Medidas Reales	20X20X6	cm	NMX-C-038-ONNCE-2013
Resistencia	250* y 350*	kg/cm ²	NMX-C-036-ONNCE-2013
Peso	5.15	kg	NMX-C-037-ONNCE-2013
Rendimiento	25	pieza/m ²	N/A
% Absorción	12	%	NMX-C-037-ONNCE-2013

*Nuestros productos están apegados a la norma NMX-C-404-ONNCE-2012
*SG: Alta Resistencia

▶ CARACTERÍSTICAS FÍSICAS RECTANGULAR

VARIABLE	ESPECIFICACIÓN	UNIDAD	NORMA
Medidas Reales	20X40X6	cm	NMX-C-038-ONNCE-2013
Resistencia	250* y 350*	kg/cm ²	NMX-C-036-ONNCE-2013
Peso	10.20 ± 0.30	kg	NMX-C-037-ONNCE-2013
Rendimiento	12.5	pieza/m ²	N/A
% Absorción	12	%	NMX-C-037-ONNCE-2013

*Nuestros productos están apegados a la norma NMX-C-404-ONNCE-2012

▶ COLORES



Amarillo



Chocolate
(Sobre pedido)



Café
Claro



Café
Carolina



Gris




Negro



Rojo

MODELO **GRECIA**



ADOQUÍN CUADRADO Y ADOQUÍN HOLANDÉS



Para obtener el modelo Grecia se necesitan:

- 📦 5.25 piezas de adoquín rojo 20x20.
- 📦 14 piezas de adoquín negro 10x20.
- 📦 25.50 piezas de adoquín café claro 10x20.

▶ CARACTERÍSTICAS FÍSICAS CUADRADO

VARIABLE	ESPECIFICACIÓN	UNIDAD	NORMA
Medidas Reales	20X20X6	cm	NMX-C-038-ONNCE-2013
Resistencia	250* y 350*	kg/cm ²	NMX-C-036-ONNCE-2013
Peso	5.15	kg	NMX-C-037-ONNCE-2013
Rendimiento	25	pieza/m ²	N/A
% Absorción	12	%	NMX-C-037-ONNCE-2013

*Nuestros productos están apegados a la norma NMX-C-404-ONNCE-2012
350: Alta Resistencia

▶ CARACTERÍSTICAS FÍSICAS HOLANDÉS

VARIABLE	ESPECIFICACIÓN	UNIDAD	NORMA
Medidas Reales	10X20X6	cm	NMX-C-038-ONNCE-2013
Resistencia	250* y 350*	kg/cm ²	NMX-C-036-ONNCE-2013
Peso	2.5	kg	NMX-C-037-ONNCE-2013
Rendimiento	50	pieza/m ²	N/A
% Absorción	<6	%	NMX-C-037-ONNCE-2013

*La resistencia varía según su aplicación ya sea para tráfico pesado o peatonal NMX-C-314-ONNCE-2014
350: Alta Resistencia

▶ COLORES



Amarillo



Chocolate
(Sobre pedido)



Café
Claro



Café
Carolina



Gris




Negro



Rojo

MODELO **GRAN ALPES**





ADOQUÍN RECTANGULAR

Para obtener el modelo Gran Alpes se necesitan:

- 📦 11 piezas de adoquín negro 20x40.
- 📦 1.50 piezas de adoquín amarillo 20x40.

▶ CARACTERÍSTICAS FÍSICAS

VARIABLE	ESPECIFICACIÓN	UNIDAD	NORMA
Medidas Reales	20X40X6	cm	NMX-C-038-ONNCE-2013
Resistencia	250* y 350*	kg/cm ²	NMX-C-036-ONNCE-2013
Peso	10.20 ± 0.30	kg	NMX-C-037-ONNCE-2013
Rendimiento	12.5	pieza/m ²	N/A
% Absorción	12	%	NMX-C-037-ONNCE-2013

*Nuestros productos están apegados a la norma NMX-C-404-ONNCE-2012

▶ COLORES



Amarillo



Chocolate
(Sobre pedido)



Café Claro



Café Carolina



Gris



Negro



Rojo

MODELO **CORREDIZO**





ADOQUÍN CUADRADO Y ADOQUÍN RECTANGULAR

Para obtener el modelo Corredizo se necesitan:

- 📦 10 piezas de adoquín claro 20x40.
- 📦 10 piezas de adoquín café carolina 10x10.

▶ CARACTERÍSTICAS FÍSICAS CUADRADO

VARIABLE	ESPECIFICACIÓN	UNIDAD	NORMA
Medidas Reales	20X20X6	cm	NMX-C-038-ONNCE-2013
Resistencia	250* y 350*	kg/cm ²	NMX-C-036-ONNCE-2013
Peso	5.15	kg	NMX-C-037-ONNCE-2013
Rendimiento	25	pieza/m ²	N/A
% Absorción	12	%	NMX-C-037-ONNCE-2013

*Nuestros productos están apegados a la norma NMX-C-404-ONNCE-2012
350: Alta Resistencia

▶ CARACTERÍSTICAS FÍSICAS RECTANGULAR

VARIABLE	ESPECIFICACIÓN	UNIDAD	NORMA
Medidas Reales	20X40X6	cm	NMX-C-038-ONNCE-2013
Resistencia	250* y 350*	kg/cm ²	NMX-C-036-ONNCE-2013
Peso	10.20 ± 0.30	kg	NMX-C-037-ONNCE-2013
Rendimiento	12.5	pieza/m ²	N/A
% Absorción	12	%	NMX-C-037-ONNCE-2013

*Nuestros productos están apegados a la norma NMX-C-404-ONNCE-2012

▶ COLORES



Amarillo



Chocolate
(Sobre pedido)



Café
Claro



Café
Carolina



Gris



Negro



Rojo

MODELO **ALPES SUIZO**



ADOQUÍN CUADRADO Y ADOQUÍN HOLANDÉS



Para obtener el modelo Alpes Suizo se necesitan:

- ☛ 9 piezas de adoquín café carolina 20x20.
- ☛ 16 piezas de adoquín amarillo 10x20.
- ☛ 16 piezas de adoquín negro 10x20.

▶ CARACTERÍSTICAS FÍSICAS CUADRADO

VARIABLE	ESPECIFICACIÓN	UNIDAD	NORMA
Medidas Reales	20X20X6	cm	NMX-C-038-ONNCE-2013
Resistencia	250* y 350*	kg/cm ²	NMX-C-036-ONNCE-2013
Peso	5,15	kg	NMX-C-037-ONNCE-2013
Rendimiento	25	pieza/m ²	N/A
% Absorción	12	%	NMX-C-037-ONNCE-2013

*Nuestros productos están apegados a la norma NMX-C-404-ONNCE-2012

*350: Alta Resistencia

▶ CARACTERÍSTICAS FÍSICAS HOLANDÉS

VARIABLE	ESPECIFICACIÓN	UNIDAD	NORMA
Medidas Reales	10X20X6	cm	NMX-C-038-ONNCE-2013
Resistencia	250* y 350*	kg/cm ²	NMX-C-036-ONNCE-2013
Peso	2,5	kg	NMX-C-037-ONNCE-2013
Rendimiento	50	pieza/m ²	N/A
% Absorción	<6	%	NMX-C-037-ONNCE-2013

*La resistencia varía según su aplicación ya sea para tráfico pesado o peatonal NMX-C-314-ONNCE-2014

*350: Alta Resistencia

▶ COLORES



Amarillo



Chocolate
(Sobre pedido)



Café
Claro



Café
Carolina



Gris



Negro



Rojo

MODELO **ANDADOR**



ADOQUÍN CUADRADO Y ADOQUÍN HOLANDÉS



Para obtener el modelo Andador se necesitan:

- ☞ 10 piezas de adoquín rojo 20x20.
- ☞ 30 piezas de adoquín negro 10x20.

▶ CARACTERÍSTICAS FÍSICAS CUADRADO

VARIABLE	ESPECIFICACIÓN	UNIDAD	NORMA
Medidas Reales	20X20X6	cm	NMX-C-038-ONNCE-2013
Resistencia	250* y 350*	kg/cm ²	NMX-C-036-ONNCE-2013
Peso	5.15	kg	NMX-C-037-ONNCE-2013
Rendimiento	25	pieza/m ²	N/A
% Absorción	12	%	NMX-C-037-ONNCE-2013

*Nuestros productos están apegados a la norma NMX-C-404-ONNCE-2012

*350: Alta Resistencia

▶ CARACTERÍSTICAS FÍSICAS HOLANDÉS

VARIABLE	ESPECIFICACIÓN	UNIDAD	NORMA
Medidas Reales	10X20X6	cm	NMX-C-038-ONNCE-2013
Resistencia	250* y 350*	kg/cm ²	NMX-C-036-ONNCE-2013
Peso	2.5	kg	NMX-C-037-ONNCE-2013
Rendimiento	50	pieza/m ²	N/A
% Absorción	<6	%	NMX-C-037-ONNCE-2013

*La resistencia varía según su aplicación ya sea para tráfico pesado o peatonal NMX-C-314-ONNCE-2014

*350: Alta Resistencia

▶ COLORES



Amarillo



Chocolate
(Sobre pedido)



Café
Claro



Café
Carolina



Gris




Negro



Rojo

MODELO PANAL



ADOQUÍN AZTECA



Para obtener el modelo Panel se necesitan:

- 12 piezas de azteca gris.
- 9.50 piezas de azteca amarillo.

► CARACTERÍSTICAS FÍSICAS

VARIABLE	ESPECIFICACIÓN	UNIDAD	NORMA
Medidas Reales	23.3X21.4X6	cm	NMX-C-038-ONNCE-2013
Resistencia	250* y 350*	kg/cm ²	NMX-C-036-ONNCE-2013
Peso	5.50±0.30	kg	NMX-C-037-ONNCE-2013
Rendimiento	25	pieza/m ²	N/A
% Absorción	12	%	NMX-C-037-ONNCE-2013

*La resistencia varía según su aplicación ya sea para tráfico pesado o peatonal. NMX-C-314-ONNCE-2014

*350: Alta Resistencia

► COLORES



Amarillo



Chocolate
(Sobre pedido)



Café
Claro



Café
Carolina



Gris




Negro



Rojo

MODELO **PITIADO**



ADOQUÍN AZTECA



Para obtener el modelo Pitiado se necesitan:

- 📦 7.50 piezas de azteca negro.
- 📦 14 piezas de azteca rojo.

▶ CARACTERÍSTICAS FÍSICAS

VARIABLE	ESPECIFICACIÓN	UNIDAD	NORMA
Medidas Reales	23.3X21.4X6	cm	NMX-C-038-ONNCE-2013
Resistencia	250* y 350*	kg/cm ²	NMX-C-036-ONNCE-2013
Peso	5.50±0.30	kg	NMX-C-037-ONNCE-2013
Rendimiento	25	pieza/m ²	N/A
% Absorción	12	%	NMX-C-037-ONNCE-2013

*La resistencia varía según su aplicación ya sea para tráfico pesado o peatonal. NMX-C-314-ONNCE-2014

*350: Alta Resistencia

▶ COLORES



Amarillo



Chocolate
(Sobre pedido)



Café
Claro



Café
Carolina



Gris




Negro



Rojo

MODELO **ALPES**



ADOQUÍN **HOLANDÉS**

Para obtener el modelo Alpes se necesitan:

- 16.50 piezas de adoquín rojo.
- 16 piezas de adoquín café carolina.
- 17.50 piezas de adoquín amarillo.



▶ CARACTERÍSTICAS FÍSICAS

VARIABLE	ESPECIFICACIÓN	UNIDAD	NORMA
Medidas Reales	10X20X6	cm	NMX-C-038-ONNCE-2013
Resistencia	250* y 350*	kg/cm ²	NMX-C-036-ONNCE-2013
Peso	2.5	kg	NMX-C-037-ONNCE-2013
Rendimiento	50	pieza/m ²	N/A
% Absorción	<6	%	NMX-C-037-ONNCE-2013

*La resistencia varía según su aplicación ya sea para tráfico pesado o peatonal NMX-C-314-ONNCE-2014

*350: Alta Resistencia

▶ COLORES



Amarillo



Chocolate
(Sobre pedido)



Café
Claro



Café
Carolina



Gris




Negro



Rojo

MODELO **ATENAS**



ADOQUÍN CUADRADO Y ADOQUÍN HOLANDÉS



Para obtener el modelo Atenas se necesitan:

- 📦 12.25 piezas de adoquín negro 20x20.
- 📦 12.25 piezas de adoquín negro 10x20.

▶ CARACTERÍSTICAS FÍSICAS CUADRADO

VARIABLE	ESPECIFICACIÓN	UNIDAD	NORMA
Medidas Reales	20X20X6	cm	NMX-C-038-ONNCE-2013
Resistencia	250* y 350*	kg/cm²	NMX-C-036-ONNCE-2013
Peso	5.15	kg	NMX-C-037-ONNCE-2013
Rendimiento	25	pieza/m²	N/A
% Absorción	12	%	NMX-C-037-ONNCE-2013

*Nuestros productos están apegados a la norma NMX-C-404-ONNCE-2012
*350: Alta Resistencia

▶ CARACTERÍSTICAS FÍSICAS HOLANDÉS

VARIABLE	ESPECIFICACIÓN	UNIDAD	NORMA
Medidas Reales	10X20X6	cm	NMX-C-038-ONNCE-2013
Resistencia	250* y 350*	kg/cm²	NMX-C-036-ONNCE-2013
Peso	2.5	kg	NMX-C-037-ONNCE-2013
Rendimiento	50	pieza/m²	N/A
% Absorción	<6	%	NMX-C-037-ONNCE-2013

*La resistencia varía según su aplicación ya sea para tráfico pesado o peatonal NMX-C-314-ONNCE-2014
*350: Alta Resistencia

▶ COLORES



Amarillo



Chocolate
(Sobre pedido)



Café
Claro



Café
Carolina



Gris




Negro



Rojo

MODELO **CANASTILLA**





ADOQUÍN **HOLANDÉS**

Para obtener el modelo Canastilla se necesitan:

- 26 piezas de adoquín gris 10x20.
- 24 piezas de adoquín negro 10x20.

▶ CARACTERÍSTICAS FÍSICAS

VARIABLE	ESPECIFICACIÓN	UNIDAD	NORMA
Medidas Reales	10X20X6	cm	NMX-C-038-ONNCE-2013
Resistencia	250* y 350*	kg/cm ²	NMX-C-036-ONNCE-2013
Peso	2.5	kg	NMX-C-037-ONNCE-2013
Rendimiento	50	pieza/m ²	N/A
% Absorción	<6	%	NMX-C-037-ONNCE-2013

*La resistencia varía según su aplicación ya sea para tráfico pesado o peatonal NMX-C-314-ONNCE-2014

*350: Alta Resistencia

▶ COLORES



Amarillo



Chocolate
(Sobre pedido)



Café
Claro



Café
Carolina



Gris



Negro



Rojo

CONOCE NUESTRAS SUCURSALES

MATRIZ CD. OBREGÓN

Carretera internacional km. 4.5, nte.
Col. Centro, Cd. Obregón, Son.

PLANTA HORNOS

Planta Hornos, Canal Principal bajo margen
derecha km. 12.2, Hornos, Son.

SUCURSAL HERMOSILLO

Carretera Int. km. 6.5 norte. Hermosillo, Son.

SUCURSAL GUAYMAS

Carretera Int. al norte. Fracc. Roca Fuerte,
Guaymas, Son.

SUCURSAL SANTA ANA

Camino a la Cieneguita Km. 4.5,
Santa Ana Viejo, Santa Ana, Son.

SUCURSAL NOGALES

Parque Industrial, Nuevo Nogales,
Av. de Las Maquiladoras #2.



WWW.CAROLINABLOCK.COM.MX